


Werkbladen behorende bij het boek
'Harmonie in jouw tuin met Feng Shui' – Mariëtte Verlaan, 2015

Ontwerp jouw harmonieuze persoonlijke tuin

Met dit enthousiast geschreven *nieuwe* Feng Shui tuinboek krijg je:


- heldere uitleg over de filosofie en de energetische kenmerken van Feng Shui
- Nine Star Ki informatie voor jouw persoonlijke Feng Shui tuin
- inzicht in algemene tuinontwerp-principes en hoe je planten kiest voor jouw tuin
- voorbeelden van tuinontwerpen en inspirerende kleurenfoto's van tuinen en planten
- beplantingsinformatie voor een sfeervolle tuin in alle seizoenen

Een prachtig full color (studie)boek voor tuinliefhebbers, ontwerpers en Feng Shui professionals.



Bestel het boek op www.tuinharmonie.nl

Mijn Nine Star Ki:

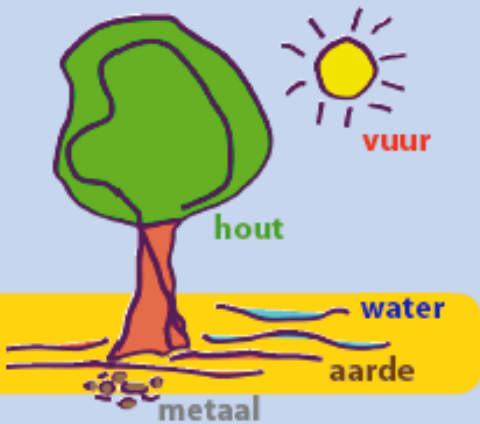


Partner:

Kind:

Kind:

Kind:



"Een mens is zo krachtig als een boom, als hij maar durft geloven in zijn eigen droom."

Mariëtte Verlaan

www.tuinharmonie.nl

Werkbladen behorende bij het boek 'Harmonie in jouw tuin met Feng Shui' – Mariëtte Verlaan, 2015

Beste tuinliefhebber,

Wat fijn, dat je mijn boek gevonden hebt en ermee aan de slag wilt gaan voor jouw tuin.

Om je daarbij te helpen heb ik verschillende werkbladen ontwikkeld, die je kunt downloaden en printen om jouw tuintekening te maken.

Nine Star Ki

Allereerst wil je natuurlijk weten wat jouw Nine Star Ki getallen zijn en die van jouw mede-tuingebruikers. Als je die getallen weet, kun je immers nagaan welke energieën bij jou/jullie aanwezig zijn, welke plekken in de tuin daarbij horen en welke energie je graag wilt toevoegen. In het boek lees je daar alles over.

In de afbeelding op voorpagina van dit werkblad kun je de namen en de getallen invullen. Zo heb je ze altijd bij de hand. In het boek vind je voorbeelden hoe je de Nine Star Ki getallen noteert.

Tuintekening op schaal

Je vindt een aantal pagina's met een raster waarop je jouw tuin kunt uitwerken. Het beste werkt het als je jouw tuin op schaal tekent. Moeilijk? Nee, hoor.

Op de pagina *1-Schaal-tuintekening-uitleg.pdf* lees je hoe je met schaal werkt om een tekening te maken.

De Ba Gua toepassen op jouw tuintekening

Als je tekening klaar is, kun je de Ba Gua eroverheen leggen. Je kunt de Ba Gua erop tekenen of een apart doorzichtig vel maken waarop je de Ba Gua overneemt.

Volg de aanwijzingen op de pagina *5-Schaal-tuintekening-uitleg-bagua.pdf* en lees hoe je de Ba Gua tekent voor jouw tuin. Je kunt ook in het boek nalezen hoe je dat doet.

Een Feng Shui Tuinontwerpstrategie

In het boek lees je welke vragen je stelt aan jezelf en je mede-tuingebruikers om tot een fijne en harmonieuze tuin te komen waar jullie je in thuis voelen.

De vragenlijst vind je ook in de werkbladen. Je kunt ze printen voor elk van de tuingebruikers of samen jullie wensen inventariseren en opschrijven. Zo weet je waar je aan werkt en wat je wilt realiseren in jouw/jullie tuin.

Ik wens je veel plezier met het creëren van Harmonie in jouw tuin met Feng Shui.
Ervaar plezier, inspiratie en energie.

Zonnige tuingroet, Mariëtte Verlaan